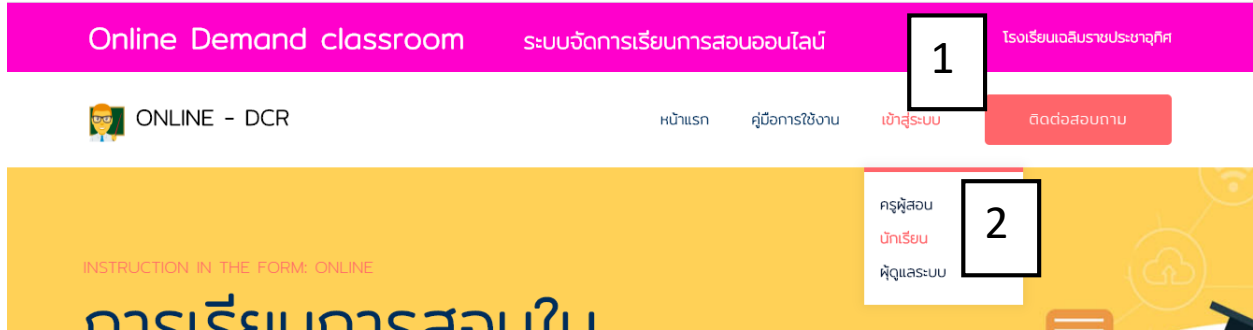


# การเข้าสู่ระบบ

- 1.เลือกเมนูเข้าสู่ระบบ
- 2.เลือกเข้าสู่ระบบในฐานะนักเรียน



3.หากใช้งานด้วย โทรศัพท์มือถือ และแท็บเล็ต

- 3.1 เลือกปุ่ม 
- 3.2 เลือกเข้าสู่ระบบ
- 3.3 เลือกเข้าสู่ระบบในฐานะนักเรียน



## การเข้าสู่ระบบ(ต่อ)

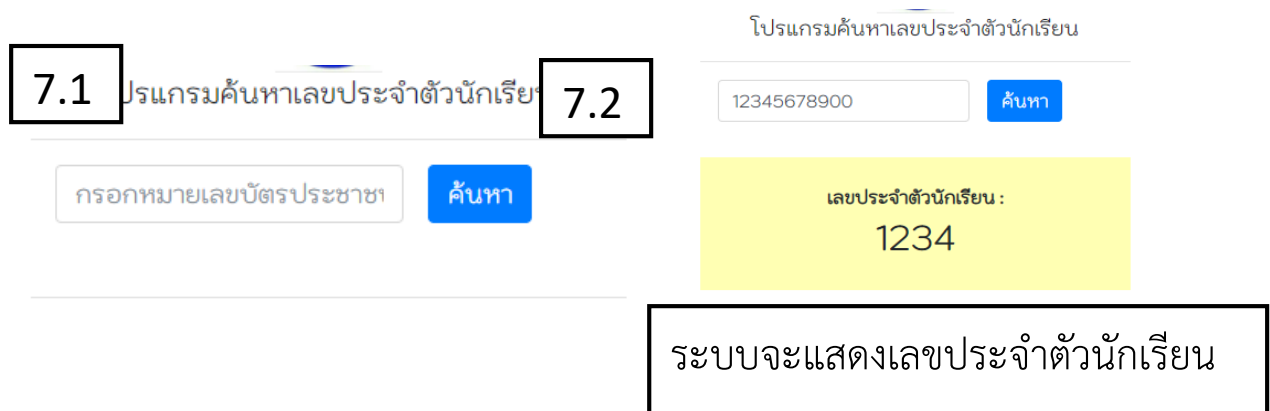
- นักเรียนกรอกรหัสนักเรียน
- นักเรียนกรอกเลขบัตรประชาชน
- เมื่อกรอกข้อมูลสำเร็จแล้วให้ปุ่ม เข้าสู่ระบบ



7.กรณีนักเรียนไม่ทราบเลขประจำตัวนักเรียน ให้คลิกปุ่ม โปรแกรมค้นหา เลขประจำตัวนักเรียน

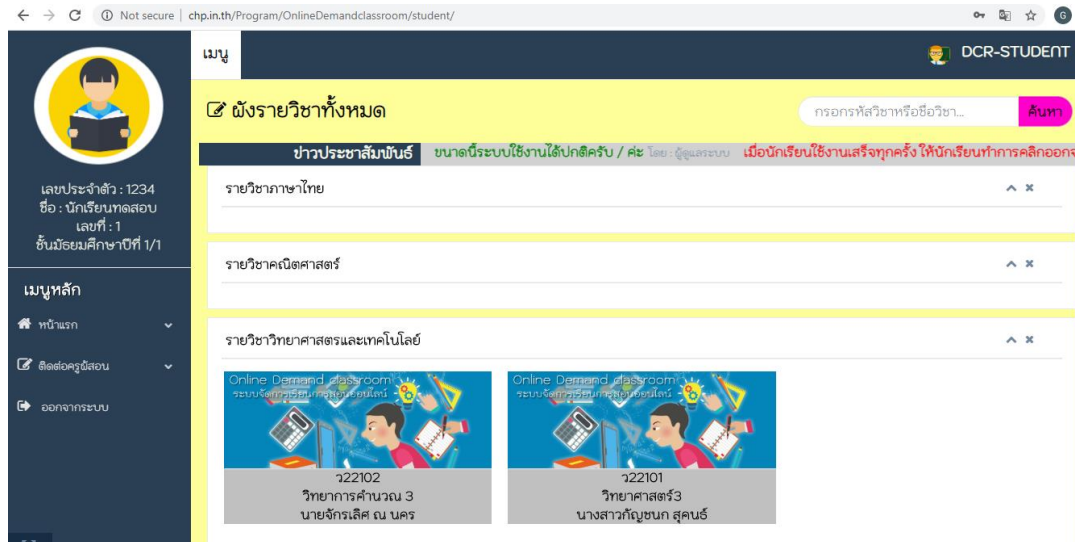
7.1 กรอกหมายเลขบัตรประชาชน

7.2 กดปุ่ม ค้นหา



# การใช้โปรแกรมเรียน ONLINE

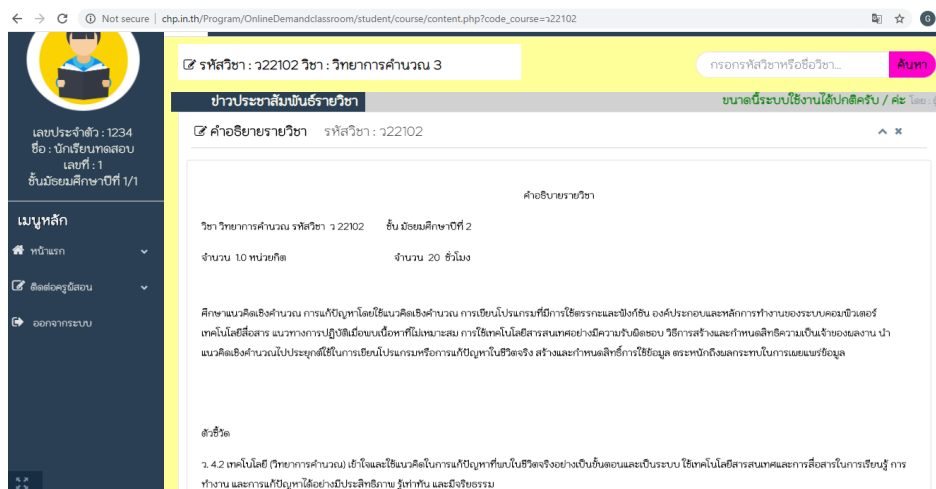
1.เมื่อเข้าสู่ระบบสำเร็จจะปรากฏหน้าต่างดังรูปต่อไปนี้



2.ระบบจะแสดงรายวิชาทั้งหมดและแยกตามกลุ่มสาระการเรียนรู้

3. นักเรียนเลือกวิชาที่ต้องการเพื่อเข้าสู่การเรียนออนไลน์ โดยการชี้ที่รูปภาพวิชาและคลิกที่ปุ่ม เข้าสู่บทเรียน

4. ระบบจะแสดงคำอธิบายรายวิชา



## การใช้โปรแกรมเรียน ONLINE (ต่อ)

5.นักเรียนเลื่อนหน้าจอลงมาจนพบ ข้อมูลหน่วยการเรียนรู้ในรายวิชานั้นๆ



หน่วยการเรียนรู้ รหัสวิชา : ว22102

หน่วยการเรียนรู้ที่ 1

เรื่อง : แนวคิดเชิงคำนวณกับการแก้ปัญหา

ครูผู้สอน : นายจักรเลิศ นนทร

เริ่มเรียนหน่วยการเรียนรู้

ทำแบบทดสอบหลังเรียน

ดาวน์โหลดใบความรู้

ดู/ทำใบกิจกรรม

เข้าเรียนล่าสุด

คะแนนแบบทดสอบ

สถานะใบกิจกรรม / คะแนน

วันอังคารที่ 26 พฤษภาคม พ.ศ.2563

5.1 ข้อมูลหน่วยการเรียนรู้ให้นักเรียนสามารถใช้ได้ดังนี้



เริ่มเรียนหน่วยการเรียนรู้

ทำแบบทดสอบหลังเรียน

ดาวน์โหลดใบความรู้

ดู/ทำใบกิจกรรม

5.2 หากนักเรียนต้องการเข้าเรียนให้คลิกที่ปุ่ม เริ่มเรียนหน่วยการเรียนรู้

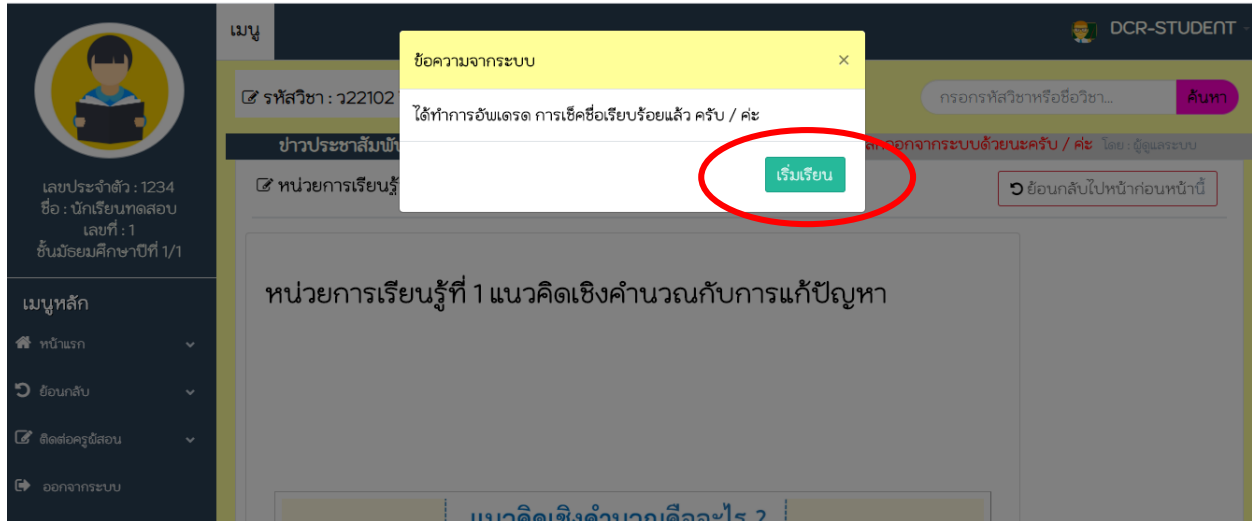
5.3 หากนักเรียนต้องการทำแบบทดสอบให้คลิกที่ปุ่ม ทำแบบทดสอบ

5.4 หากนักเรียนต้องการดาวน์โหลดใบความรู้ให้คลิกที่ปุ่ม ดาวน์โหลดใบความรู้

5.5 หากนักเรียนต้องการดูหรือทำใบกิจกรรม ให้คลิกที่ปุ่ม ดู/ทำใบกิจกรรม

## เริ่มเรียนหน่วยการเรียนรู้

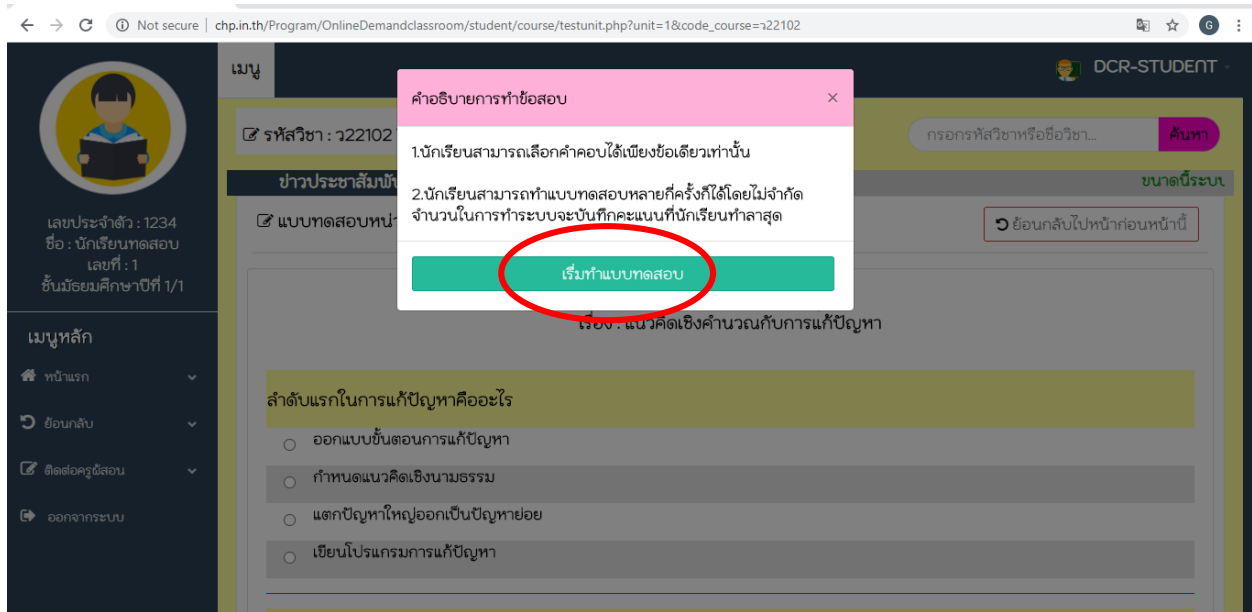
1.เมื่อนักเรียนคลิก เริ่มเรียนหน่วยการเรียนรู้ ระบบจะแสดงข้อความการเช็คชื่อเข้าเรียน ให้นักเรียนกดปุ่มเริ่มเรียนเพื่อปิดข้อความที่แสดง



2.หากนักเรียนจบแล้วให้ คลิกที่ปุ่มย้อนกลับ

## ทำแบบทดสอบ

1. เมื่อนักเรียนคลิกเข้ามาจะระบบจะแจ้งคำอธิบายในการทำแบบทดสอบ



2. เมื่อนักเรียนอ่านคำอธิบายเสร็จแล้วให้คลิกที่ปุ่ม เริ่มทำแบบทดสอบ

3. เมื่อนักเรียนทำแบบทดสอบแล้วให้คลิกปุ่ม ส่งแบบทดสอบ

4. ระบบจะทำการวิเคราะห์ การทำแบบทดสอบ และบันทึคะแนนอัตโนมัติ

แบบทดสอบหน่วยการเรียนรู้ที่ 1  
เรื่อง : แนวคิดเชิงคำนวณกับการแก้ปัญหา

คุณตอบถูกจำนวน	3
คะแนนเต็ม	10
คุณตอบถูกร้อยละ	30
สรุปการทำแบบทดสอบ	ไม่ผ่าน!

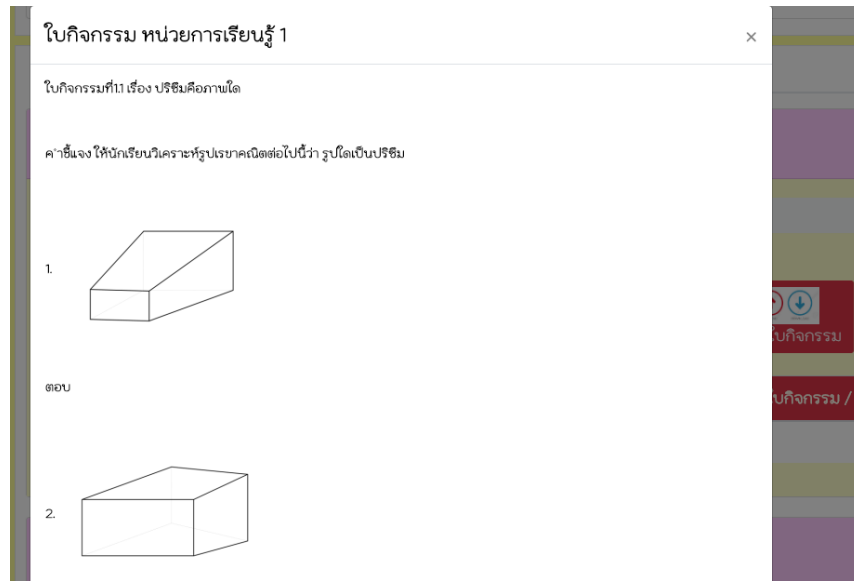


ได้ทำการอัปเดต คะแนนเรียบร้อยแล้ว

5. หากนักเรียนจบแล้วให้ คลิกที่ปุ่มย้อนกลับ

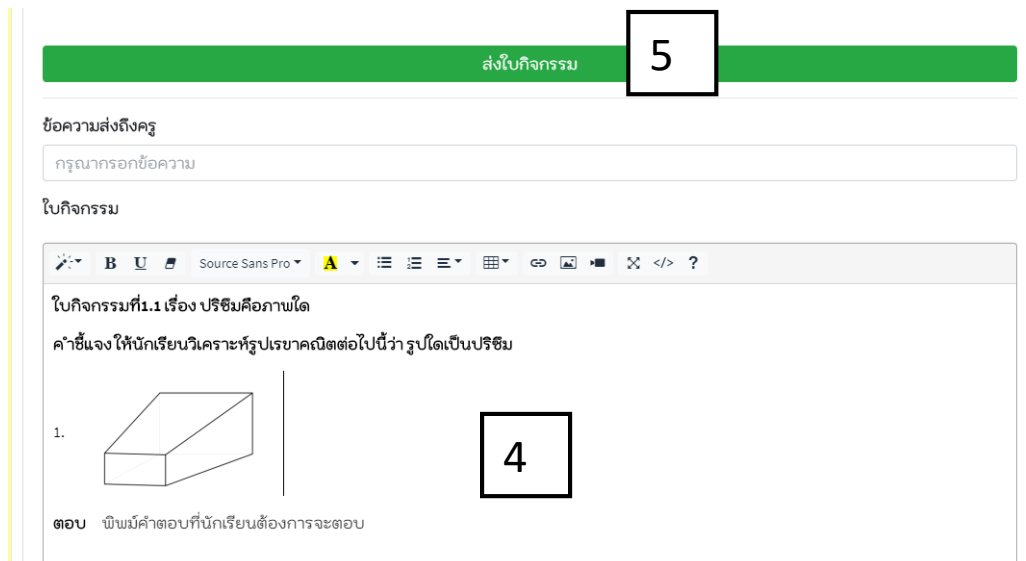
## ทำใบกิจกรรม

1.เมื่อนักเรียนคลิกที่ปุ่มแล้วระบบจะแสดงหน้าต่างตัวอย่าง ใบกิจกรรม



2.ให้นักเรียนกดปุ่มทำใบกิจกรรม

3.เมื่อคลิกระบบจะแสดงข้อมูลใบกิจกรรมขึ้นมา ดังรูปภาพต่อไปนี้

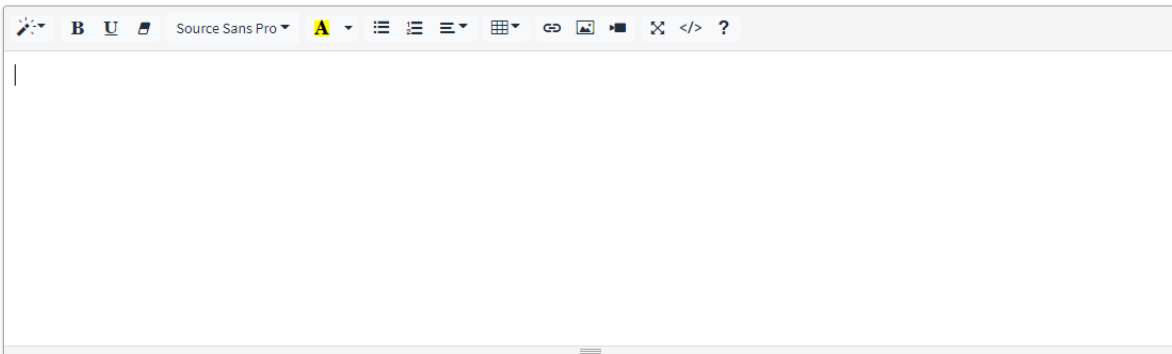


4.ให้นักเรียนตอบคำถามไปได้เลย

5.เมื่อนักเรียนตอบคำถามใบกิจกรรมเสร็จแล้วให้นักกดปุ่ม ส่งใบกิจกรรม

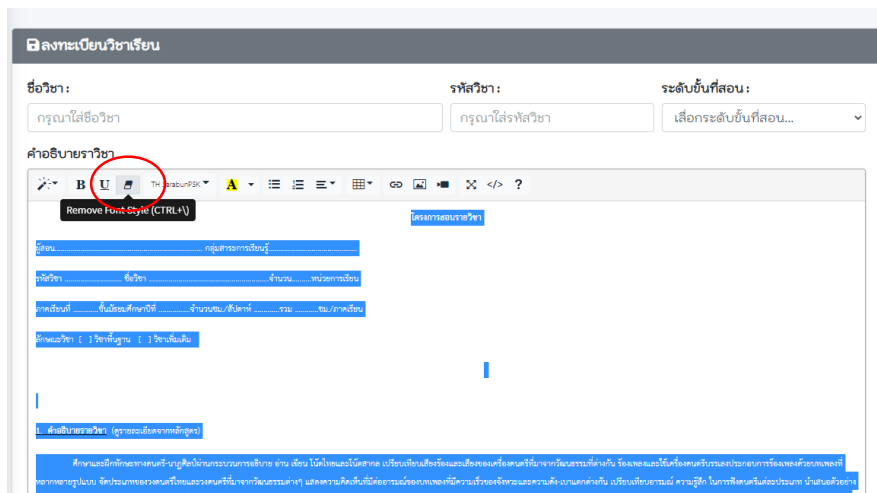
# คำแนะนำการใส่ข้อมูลในแบบฟอร์ม

เนื้อหาหน่วยการเรียนรู้ : สามารถคัดลอกจาก เอกสาร Word มาใส่ได้



1.สามารถคัดลอกข้อมูลจากเอกสาร Word มาใส่ได้ในแบบฟอร์ม

2.เมื่อคัดลอกข้อความมาใส่ในแบบฟอร์มให้ทำการเลือกข้อความทั้งหมด และกดปุ่ม  ย่างลบ



3.หากต้องการใส่รูปภาพสามารถคัดลอกมาวางได้เลย หรือคลิกที่ปุ่ม 

4.หากต้องการใส่ vdo ให้ทำการกดปุ่ม  และทำการคัดลอก URL จาก Youtube มาใส่ได้เลย

